



FOTO 1 - VEDUTA DELL'APPARTAMENTO DA VIA NOVELLI





FOTO 2 - VEDUTA SU VIA NOVELLI DEL PORTONE D' INGRESSO DELLA SCALA AL CIVICO 21



FOTO 3 - VEDUTA DELL'APPARTAMENTO DALLA VIA MARINUZZI





FOTO 4 - VEDUTA DELL'APPARTAMENTO DALLA VIA MARINUZZI



via Pietro Novelli



via Marinuzzi

Planimetria con individuazione dei coni ottici





FOTO 1 - VEDUTA DELL' INGRESSO-SOGGIORNO DELL' APPARTAMENTO





FOTO 2 - VEDUTA DELLA CUCINA





FOTO 3 - VEDUTA DAL DISIMPEGNO DELLA CAMERA





FOTO 4 - VEDUTA DELLA LAVANDERIA





FOTO 5 - VEDUTA DEL LETTO





FOTO 6 - VEDUTA DEL BAGNO





FOTO 7 - VEDUTA DEL BALCONE SU VIA MARINUZZI





FOTO 8 - VEDUTA DEL BALCONE SU VIA MARINUZZI



9.2 VEDUTE ESTERNE DELL' AUTORIMESSA

STRALCIO CATASTALE DEL FABBRICATO CON INDIVIDUAZIONE DEI CONI OTTICI

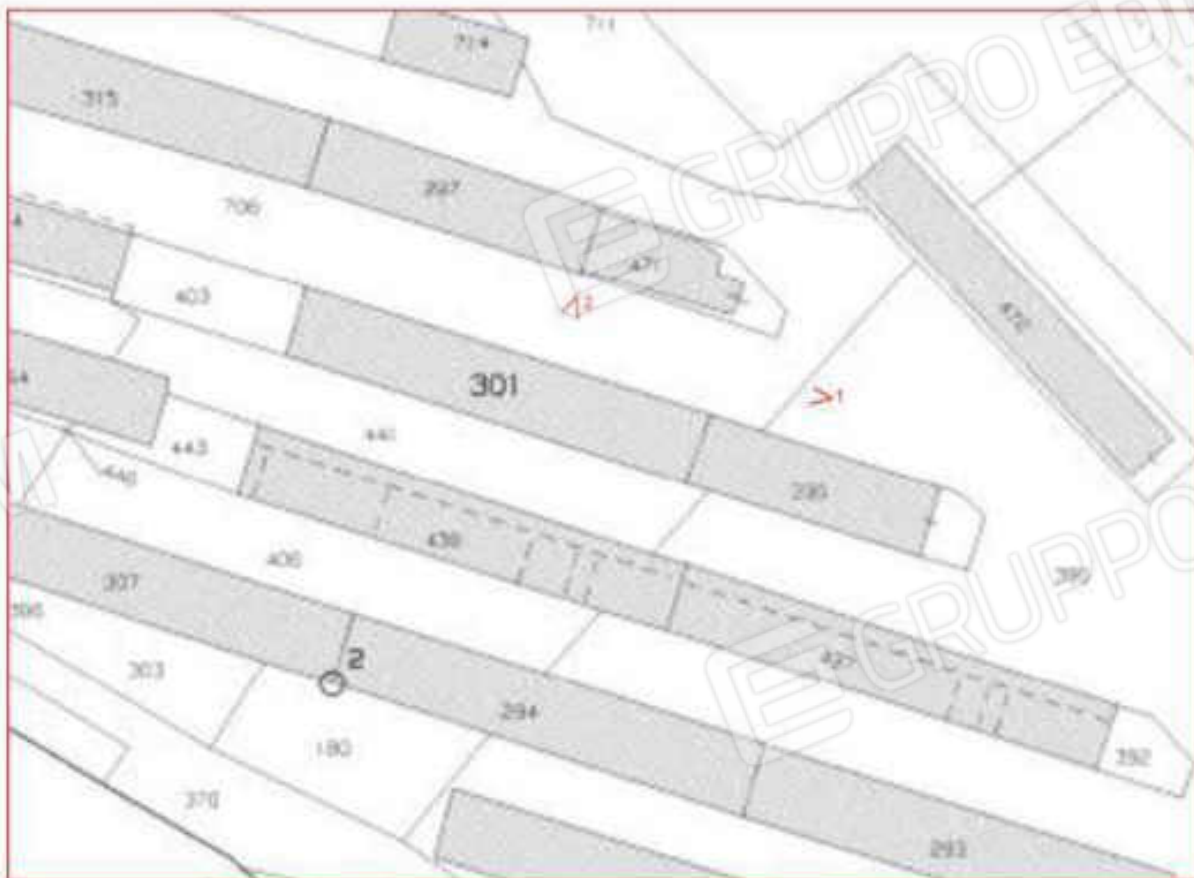




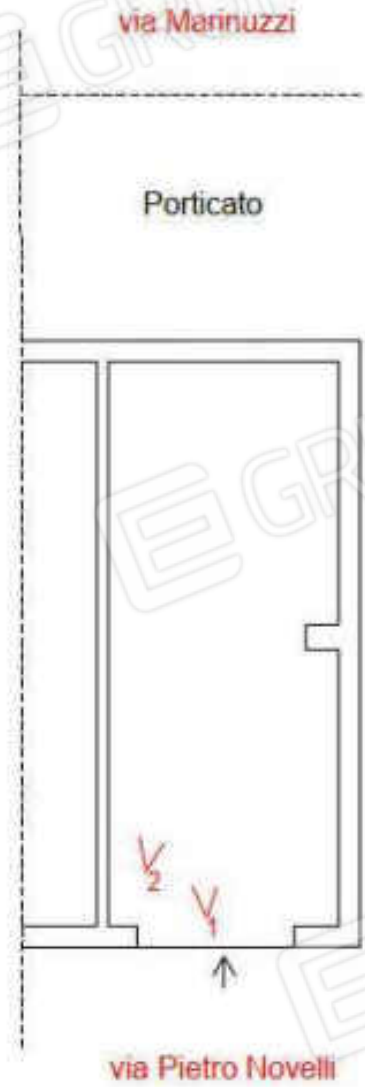
FOTO 1 - VEDUTA DALLA VIA NOVELLI DELL'AUTORIMESSA





FOTO 2 - VEDUTA DELL' INGRESSO DELL' AUTORIMESSA





Planimetria con indicazione dei coni ottici

Scala 1:100






FOTO 1 - VEDUTA DELL' AUTORIMESSA





FOTO 2 - VEDUTA DELL' AUTORIMESSA

