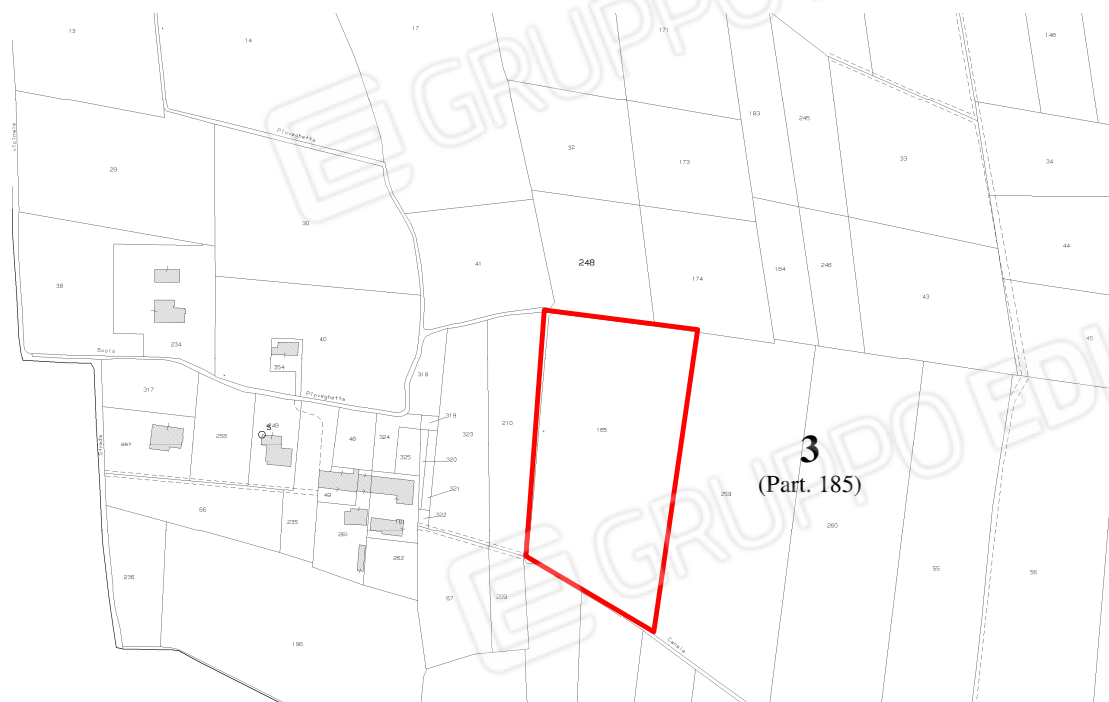


**LOTTO 3 – particella 185**



16. Individuazione sull'estratto di mappa.



17. Vista sul complesso serricolo della particella 185.



18. Ingresso al complesso serricolo – particella 185.



19. Interno della multiserra. In primo piano la barra per l'irrigazione.



20. Interno della multiserra.

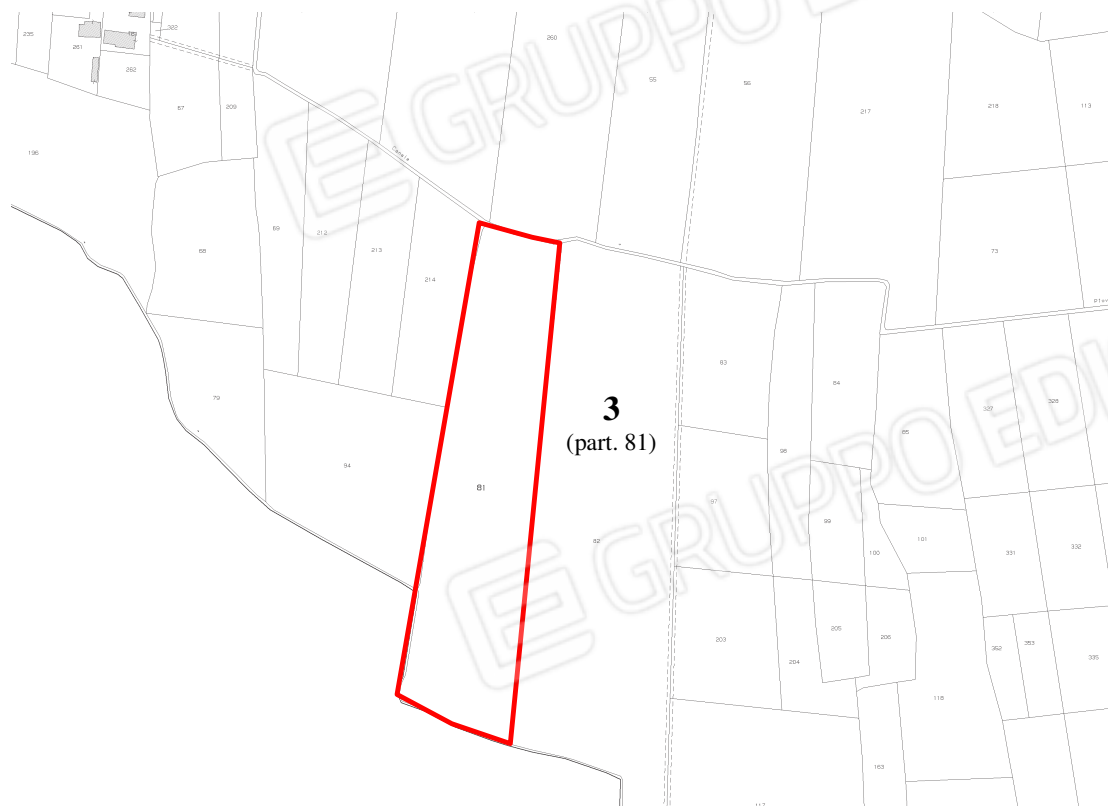


21. Area deposito e magazzino di conservazione, interni alla multiserra.



22. Interno del magazzino di conservazione.

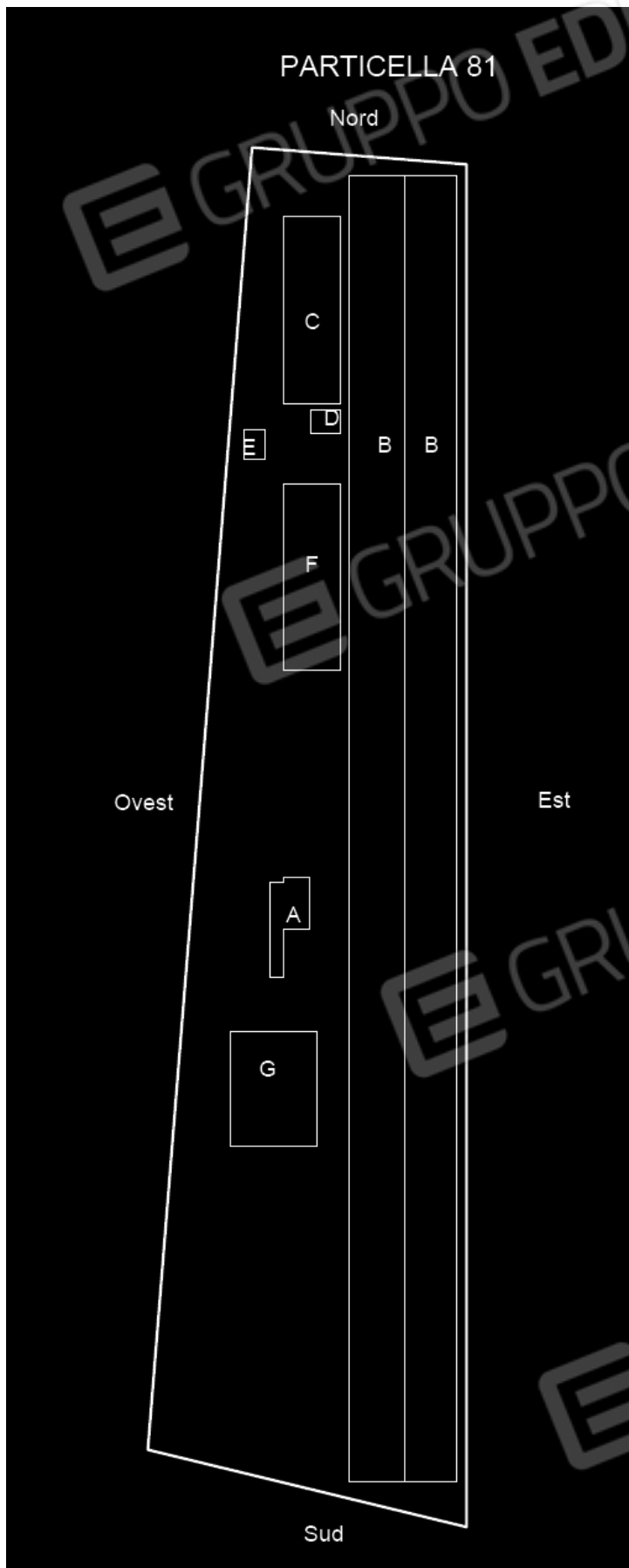
**LOTTO 3 – particella 81**



23. Individuazione della particella 81 sull'estratto di mappa.



24. Vista sulla particella 81.



25. Raffigurazione delle strutture presenti nella particella 81




26. Vista sulla particella da sud.



27. Ingresso alla particella 81



28. Vista da sud del portico dell'edificio A (abitazione)



29. Vista lato sud edificio A






30. Vista lato nord edificio A



31. Vista lato ovest edificio A



32. Vista lato est edificio A



33. Capezzagna d'accesso alle varie strutture



34. Vista da sud dell'edificio C sulla sinistra, e dell'edificio D sulla destra.



35. Particolare dell'interno dell'edificio C.



36. Vista da nord dell'edificio E



37. Particolare verso sud dell'interno dell'edificio B



38. Particolare verso nord dell'interno dell'edificio B



39. Particolare dell'interno dell'edificio F



40. Vista da sud della struttura G



41. Prefabbricato da cantiere antistante l'abitazione.