



Fotografia 1 – Fabbricato foglio 3, particella 451 (cancello esterno fabbricato)



Fotografia 2 – Fabbricato foglio 3, particella 451 (lato Ovest)



Fotografia 3 – Fabbricato foglio 3, particella 451 (lato Nord)



Fotografia 4 – Fabbricato foglio 3, particella 451 (lato Est)



Fotografia 1 – Fabbricato foglio 3, particella 451 (cancello esterno fabbricato)



Fotografia 2 – Negozio foglio 3, particella 451, sub 4 (ingressi negozio)




Fotografia 3 – Negozio foglio 3, particella 451, sub 4 (ingresso sinistro negozio)



Fotografia 4 – Negozio foglio 3, particella 451, sub 4 (ingresso destro negozio)



Fotografia 5 – Negozio foglio 3, particella 451, sub 4 (retro negozio visto dall'intercapedine)



Fotografia 6 – Negozio foglio 3, particella 451, sub 4 (retro negozio)



Fotografia 7 – Negozio foglio 3, particella 451, sub 4 (ingresso bagno)



Fotografia 8 – Negozio foglio 3, particella 451, sub 4 (bagno)




Fotografia 9 – Negozio foglio 3, particella 451, sub 4 (ingresso sinistro visto dall'interno)



Fotografia 10 – Negozio foglio 3, particella 451, sub 4 (interni)



Fotografia 11 – Negozio foglio 3, particella 451, sub 4 (interni)




Fotografia 12 – Negozio foglio 3, particella 451, sub 4 (interni)





Fotografia 13 – Negozio foglio 3, particella 451, sub 4 (interni)



Fotografia 14 – Negozio foglio 3, particella 451, sub 4 (interni)



Fotografia 15 – Negozio foglio 3, particella 451, sub 4 (ingresso destro visto dall'interno)

Il CTU

Ing. Joseph AIELLO

