

DATI GENERALI

Destinazione d'uso

Residenziale
 Non residenziale

Classificazione D.P.R. 412/93 : **E1.1**

Oggetto dell'attestato

Intero edificio
 Unità immobiliare
 Gruppo di unità immobiliare

Numero di unità immobiliari di cui è composto l'edificio : **1**

Nuova costruzione
 Passaggio di proprietà
 Locazione
 Ristrutturazione importante
 Riqualificazione energetica
 Altro :

Dati identificativi

Regione : Lazio	Zona climatica : D
Comune : Cervaro (FR)	Anno di costruzione : 2002
Cod.Istat: 60026	Superficie utile riscaldata (m ²) : 475.00
Indirizzo : via Macerine	Superficie utile raffrescata (m ²) : 475.00
CAP 03044	Volume lordo riscaldato (m ³) : 1653.26
Piano : t-1 - Interno :	Volume lordo raffrescato (m ³) : 1653.26
Coord. GIS : Lat : 41.4827777777778 ; Long : 13.9061111111111	

Comune catastale	Cervaro - C545	Sezione		Foglio	33	Particella	833
Subalterni	da	a	da	a	da	a	
Altri subalterni							

Servizi energetici presenti

<input checked="" type="checkbox"/> Climatizzazione invernale	<input type="checkbox"/> Ventilazione meccanica	<input type="checkbox"/> Illuminazione
<input checked="" type="checkbox"/> Climatizzazione estiva	<input checked="" type="checkbox"/> Prod. acqua calda sanitaria	<input type="checkbox"/> Trasporto di persone o cose

PRESTAZIONE ENERGETICA GLOBALE E DEL FABBRICATO

La sezione riporta l'indice di prestazione energetica globale non rinnovabile in funzione del fabbricato e dei servizi energetici presenti, nonché la prestazione energetica del fabbricato, al netto del rendimento degli impianti presenti.

Prestazione energetica del fabbricato

INVERNO	ESTATE

Prestazione energetica globale

EDIFICIO **A ENERGIA QUASI ZERO**

CLASSE ENERGETICA G

EP gl,nren **707.80** kWh/m² anno

+ Più efficiente

- Meno efficiente

Riferimenti

Gli immobili simili avrebbero in media la seguente classificazione:

Se nuovi: **C (56.22)**

Se esistenti: **-- (---)**

PRESTAZIONE ENERGETICA DEGLI IMPIANTI E CONSUMI STIMATI

La sezione riporta l'indice di prestazione energetica rinnovabile e non rinnovabile, nonché una stima dell'energia consumata annualmente dall'immobile secondo un uso standard.

Prestazioni energetiche degli impianti e stima dei consumi di energia

	FONTI ENERGETICHE UTILIZZATE	Quantita' annua consumata in uso standard (specificare unita' di misura)		Indici di prestazione energetica globali ed emissioni
<input checked="" type="checkbox"/>	Energia elettrica da rete	144621.00	kWh	Indice della prestazione energetica non rinnovabile EPgl,nren 707.80 kWh/m ² anno
<input checked="" type="checkbox"/>	Gas naturale	5462.00	Sm3	
<input type="checkbox"/>	GPL			
<input type="checkbox"/>	Carbone			Indice della prestazione energetica rinnovabile EPgl,ren 143.10 kWh/m ² anno
<input type="checkbox"/>	Gasolio			
<input type="checkbox"/>	Olio combustibile			
<input type="checkbox"/>	Biomasse solide			
<input type="checkbox"/>	Biomasse liquide			
<input type="checkbox"/>	Biomasse gassose			
<input type="checkbox"/>	Solare fotovoltaico			Emissioni di CO2 153.29 kg/m ² anno
<input type="checkbox"/>	Solare termico			
<input type="checkbox"/>	Eolico			
<input type="checkbox"/>	Teleriscaldamento			
<input type="checkbox"/>	Teleraffrescamento			
<input type="checkbox"/>	Altro			

RACCOMANDAZIONI

La sezione riporta gli interventi raccomandati e la stima dei risultati conseguibili, con il singolo intervento o con la realizzazione dell'insieme di essi, esprimendo una valutazione di massima del potenziale di miglioramento dell'edificio o immobile oggetto dell'attestato di prestazione energetica.

RIQUALIFICAZIONE ENERGETICA E RISTRUTTURAZIONE IMPORTANTE
INTERVENTI RACCOMANDATI E RISULTATI CONSEGUIBILI

Codice	TIPO DI INTERVENTO RACCOMANDATO	Comporta una ristrutturazione importante	Tempo di ritorno dell' investimento anni	Classe energetica raggiungibile con l'intervento (EPgl,nren kWh/m ² anno)	Classe energetica a valle di tutti gli interventi
REN2	sostituzione infissi	NO	5.0	E (835.20)	E 835.20 (kWh/m ² anno)



ALTRI DATI ENERGETICI GENERALI

Energia esportata	0.00 kWh/anno	Vettore energetico	Energia elettrica
-------------------	---------------	--------------------	-------------------

ALTRI DATI DI DETTAGLIO DEL FABBRICATO

V - Volume riscaldato	1653.26	m ³
S - Superficie disperdente	874.83	m ²
Rapporto S/V		0.53
EPH,nd	86.0600	kWh/m ² anno
Asol,est/A sup utile	0.0156	-
YIE	0.5495	W/m ² K

DATI DI DETTAGLIO DEGLI IMPIANTI

Servizio energetico	Tipo di impianto	Anno di installazione	Codice catasto regionale impianti termici	Vettore energetico utilizzato	Potenza nominale kW	Efficienza media stagionale	EPren	EPnren
Climatizzazione invernale	Caldaia standard	2002	C545	gas naturale	24.00	0.15 η_H	92.42	497.53
Climatizzazione estiva	HP elettrica aria-aria	2002	C545	energia elettrica	6.00	0.00 η_C	0.00	0.00
Prod acqua calda sanitaria	Boiler elettrico	2002	C545	energia elettrica	2.00	0.02 η_W	50.68	210.28
Impianti combinati								
Produzione da fonte rinnovabile								
Ventilazione meccanica								
Illuminazione								
Trasporto persone o cose								



INFORMAZIONI SUL MIGLIORAMENTO DELLA PRESTAZIONE ENERGETICA

La sezione riporta informazioni sulle opportunità, anche in termini di strumenti di sostegno nazionali o locali, legate all'esecuzione di diagnosi energetiche e interventi di riqualificazione energetica, comprese le ristrutturazioni importanti.

Fabbricato in ottimo stato ma con tecnologie costruttive dei primi anni 2000

SOGGETTO CERTIFICATORE

Ente/Organismo pubblico	<input checked="" type="checkbox"/>	Tecnico abilitato	Organismo/Societa'
-------------------------	-------------------------------------	-------------------	--------------------

Nome e Cognome / Denominazione	Geraldo Grilli
Indirizzo	Via G. B. Vico,7
E-mail	gerryst@libero.it
Telefono	3476302660
Titolo	Geometra
Ordine / Iscrizione	Collegio dei Geometri di Frosinone n°2260
Dichiarazione di indipendenza	<p>Il sottoscritto certificatore, consapevole delle responsabilita' assunte ai sensi degli artt.359 e 481 del Codice Penale ed ai sensi dell'art.3 del D.P.R. 16 aprile 2013, n. 75, al fine di poter svolgere con indipendenza ed imparzialita' di giudizio l'attivita' di Soggetto Certificatore per il sistema edificio/impianto,</p> <p style="text-align: center;">DICHIARA</p> <p>l'assenza di conflitto di interessi, tra l'altro espressa attraverso il non coinvolgimento diretto o indiretto con i produttori dei materiali e dei componenti in esso incorporati, nonche' rispetto ai vantaggi che possano derivarne al richiedente, e di non essere ne' coniuge, ne' parente fino al quarto grado del proprietario, ai sensi del comma b), art. 3 del D.P.R. 16 aprile 2013, n. 75</p>

Informazioni aggiuntive

SOPRALLUOGHI E DATI DI INGRESSO

E' stato eseguito almeno un sopralluogo/rilievo sull'edificio obbligatorio per la redazione del presente APE?	SI	Data 11/10/2019
---	----	-----------------

SOFTWARE UTILIZZATO

Il software utilizzato risponde ai requisiti di rispondenza e garanzia di scostamento massimo dei risultati conseguiti rispetto ai valori ottenuti per mezzo dello strumento di riferimento nazionale?	SI
Ai fini della redazione del presente attestato e' stato utilizzato un software che impieghi un metodo di calcolo semplificato?	NO

Il presente attestato e' reso dal sottoscritto, in forma di dichiarazione sostitutiva di atto notorio, ai sensi dell'art.47 del D.P.R. 445/2000 e dell'articolo 15 comma 1, del D.lgs.192/2005 cosi' come modificato dall'art.12 del D.L. 63/2013

Data 03/10/2021

Firma e timbro del tecnico



LEGENDA E NOTE PER LA COMPILAZIONE




Il presente documento attesta la **prestazione** e la **classe energetica** dell'edificio o dell'unità immobiliare, ovvero la quantità di energia necessaria ad assicurare il comfort attraverso i diversi servizi erogati dai sistemi tecnici presenti, in condizioni convenzionali d'uso. Al fine di individuare le potenzialità di miglioramento della prestazione energetica, l'attestato riporta informazioni specifiche sulle prestazioni energetiche del fabbricato e degli impianti. Viene altresì indicata la classe energetica più elevata raggiungibile in caso di realizzazione delle misure migliorative consigliate, così come descritte nella sezione "**raccomandazioni**" (pag.2).

PRIMA PAGINA

Informazioni generali: tra le informazioni generali è riportata la motivazione alla base della redazione dell'APE. Nell'ambito del periodo di validità, ciò non preclude l'uso dell'APE stesso per i fini di legge, anche se differenti da quelli ivi indicati.

Prestazione energetica globale (EPgl,nren) : fabbisogno annuale di energia primaria non rinnovabile relativa a tutti i servizi erogati dai sistemi tecnici presenti, in base al quale è identificata la classe di prestazione dell'edificio in una scala da A4 (edificio più efficiente) a G (edificio meno efficiente).

Prestazione energetica del fabbricato: indice qualitativo del fabbisogno di energia necessario per il soddisfacimento del confort interno, indipendente dalla tipologia e dal rendimento degli impianti presenti. Tale indice da un'indicazione di come l'edificio, d'estate e d'inverno, isola termicamente gli ambienti interni rispetto all'ambiente esterno. La scala di valutazione qualitativa utilizzata osserva il seguente criterio:

	QUALITA' ALTA		QUALITA' MEDIA		QUALITA' BASSA
---	----------------------	---	-----------------------	---	-----------------------

I valori di soglia per la definizione del livello di qualità, suddivisi per tipo di indicatore, sono riportati nelle Linee guida per l'attestazione energetica degli edifici di cui al decreto previsto dall'articolo 6, comma 12 del d.lgs. 192/2005.

Edificio a energia quasi zero: edificio ad altissima prestazione energetica, calcolata conformemente alle disposizioni del decreto legislativo 19 agosto 2005, n. 192 e del decreto ministeriale sui requisiti minimi previsto dall'articolo 4, comma 1 del d.lgs. 192/2005. Il fabbisogno energetico molto basso o quasi nullo è coperto in misura significativa da energia da fonti rinnovabili, prodotta all'interno del confine del sistema (in situ). Una spunta sull'apposito spazio adiacente alla scala di classificazione indica l'appartenenza dell'edificio oggetto dell'APE a questa categoria.

Riferimenti: raffronto con l'indice di prestazione globale non rinnovabile di un edificio simile ma dotato dei requisiti minimi degli edifici nuovi, nonché con la media degli indici di prestazione degli edifici esistenti simili, ovvero contraddistinti da stessa tipologia d'uso, tipologia costruttiva, zona climatica, dimensioni ed esposizione di quello oggetto dell'attestato.

SECONDA PAGINA

Prestazioni energetiche degli impianti e consumi stimati: la sezione riporta l'indice di prestazione energetica rinnovabile e non rinnovabile dell'immobile oggetto di attestazione. Tali indici informano sulla percentuale di energia rinnovabile utilizzata dall'immobile rispetto al totale. La sezione riporta infine una stima del quantitativo di energia consumata annualmente dall'immobile secondo un uso standard, suddivisi per tipologia di fonte energetica utilizzata.

Raccomandazioni: di seguito si riporta la tabella che classifica le tipologie di intervento raccomandate per la riqualificazione energetica e la ristrutturazione importante.

RIQUALIFICAZIONE ENERGETICA E RISTRUTTURAZIONE IMPORTANTE EDIFICIO/UNITA' IMMOBILIARE - Tabella dei Codici

Codice	TIPO DI INTERVENTO
REN 1	FABBRICATO - INVOLUCRO OPACO
REN 2	FABBRICATO - INVOLUCRO TRASPARENTE
REN 3	IMPIANTO CLIMATIZZAZIONE - INVERNO
REN 4	IMPIANTO CLIMATIZZAZIONE - ESTATE
REN 5	ALTRI IMPIANTI
REN 6	FONTI RINNOVABILI

TERZA PAGINA

La terza pagina riporta la quantità di energia prodotta in situ ed esportata annualmente, nonché la sua tipologia.

Riporta infine, suddivise in due sezioni relative rispettivamente al fabbricato e agli impianti, i dati di maggior dettaglio alla base del calcolo.





REGIONE
LAZIO



Sistema Informativo
APE LAZIO

Oggetto: Dichiarazione di non presenza di impianto termico¹ (così come definito dall'articolo 2 comma 1 lettera l-trecies del D.Lgs. 192/2005 e s.m.i) ovvero di presenza di impianto termico¹ mai attivato **ovvero di presenza di impianto termico¹ non collegato alla rete di distribuzione dell'energia o a serbatoi di combustibili o comunque privo di approvvigionamento.**

Il sottoscritto (nome e cognome) Geraldo Grilli
residente in via G. B. Vico _____ n° 7
Comune CASSINO _____ Prov. FR
Cellulare : 3476302660 , email gerryst@libero.it- PEC geraldo.grilli@geopec.it

in qualità di : () occupante, () proprietario , () amministratore, () certificatore predisponente ()
CTU/CTP (X) Terzo responsabile dell'impianto termico () Altro (specificare:.....)

DICHIARA,

avvalendosi della disposizione di cui all'art. 47 del D.P.R.28/12/2000, n°.445, e consapevole delle pene stabilite per le false attestazioni e le mendaci dichiarazioni dagli art. 483, 495 e 496 del codice penale, sotto la mia personale responsabilità, che l'immobile ubicato nel Comune di CERVARO Provincia (FR), in via MACERINE n.8/A piano T-1 , dati catastali Foglio 33 mappale 833


- non è dotato di un impianto termico;**
- è dotato di un impianto termico ma lo stesso non è stato mai attivato (prima messa in esercizio);**
- è dotato di un impianto termico ma lo stesso non è collegato alla rete di distribuzione dell'energia o a serbatoi di combustibili o comunque è privo di approvvigionamento;**

CASSINO li: 03/10/2021

firma :

¹si intende per "impianto termico", un impianto tecnologico, destinato ai servizi di climatizzazione invernale o estiva degli ambienti, con o senza produzione di acqua calda sanitaria, indipendentemente dal vettore energetico utilizzato, comprendente eventuali sistemi di produzione, distribuzione e utilizzazione del calore nonché gli organi di regolazione e controllo. Sono ricompresi negli impianti termici gli impianti individuali di riscaldamento. Non sono considerati impianti termici apparecchi quali: stufe, caminetti, apparecchi di riscaldamento localizzato ad energia radiante; tali apparecchi, se fissi, sono tuttavia assimilati agli impianti termici quando la somma delle potenze nominali del focolare degli apparecchi al servizio della singola unità immobiliare è maggiore o uguale a 5 kW. Non sono considerati impianti termici i sistemi dedicati esclusivamente alla produzione di acqua calda sanitaria al servizio di singole unità immobiliari ad uso residenziale ed assimilate:





CODICE FISCALE

Codice Fiscale **GRLGLD71L19H501J**

Cognome **GRILLI**

Nome **GERALDO** Sesso **M**

Luogo di nascita **ROMA**

Provincia **RM**

Data di nascita **19/07/1971**

13.

	9.	10.	11.	12.
A1				
A2				
A				
B1				
B		10/05/90	09/09/20	
C1				
C				
D1				
D				
BE				
C1E				
CE				
DE				

1. Cognome: F. 2. Data di luogo di nascita: 19. 3. Data di nascita: 10/05/90. 4a. Data di scadenza: 09/09/20. 4b. Data di scadenza: 09/09/20. 5. Numero della patente: 2882907348. 6. Validità fino al: 12. 7. Opposti:

AG 7301502

PASSENGERE DI GUIDA **REPUBBLICA ITALIANA**

- GRILLI
- GERALDO
- 19/07/71 ROMA (RM)
- 22/05/2017 4c. MIT-UCO
- 09/09/2020
- U1X539957P
-

9. B

Firmato Da: GRILLI GERALDO Emesso Da: ARUBAPEC S.P.A. NG CA 3 Serial#: 7432f6342d58ef6281d76d219d99d860