



FOTO 1: Veduta esterna prospetto anteriore da via del Balcone




FOTO 2: Veduta esterna prospetto laterale da part. 248



FOTO 3: Veduta esterna prospetto posteriore da part. 202



FOTO 4: Veduta esterna prospetto laterale da part. 248



FOTO 5: Veduta esterna prospetto posteriore da part. 202



FOTO 6: Veduta esterna prospetto anteriore da via del Balcone



FOTO 7: Veduta interna soggiorno/cucina piano T sub. 2



FOTO 8: Veduta interna soggiorno piano T sub. 2



FOTO 9: Veduta interna letto 2, piano T sub. 2



FOTO 11: Veduta interna bagno piano T sub. 2



FOTO 12: Veduta interna letto 1, piano T sub. 2



FOTO 13: Veduta esterna balcone piano T sub. 2



FOTO 14: Veduta interna disimpegno, piano T sub. 2



FOTO 15: Veduta esterna prospetto anteriore da via del balcone



FOTO 16: Veduta esterna prospettica terreni partt. 202 e 248




FOTO 17: Veduta esterna prospettica terreni partt. 202 e 248



FOTO 18: Veduta esterna prospettica terreni partt. 202 e 248



FOTO 19: Veduta esterna prospettica terreni partt. 202 e 248





FOTO 20: Veduta interna fabbricato ad uso magazzino realizzato sulla part. 223



FOTO 21: Veduta interna locale soggiorno/angolo cottura piano S1, sub. 1




FOTO 22: Veduta interna locale soggiorno/angolo cottura piano S1, sub. 1



FOTO 23: Veduta interna letto 1, piano S1, sub. 1



FOTO 24: Veduta interna w.c.2, piano S1, sub. 1