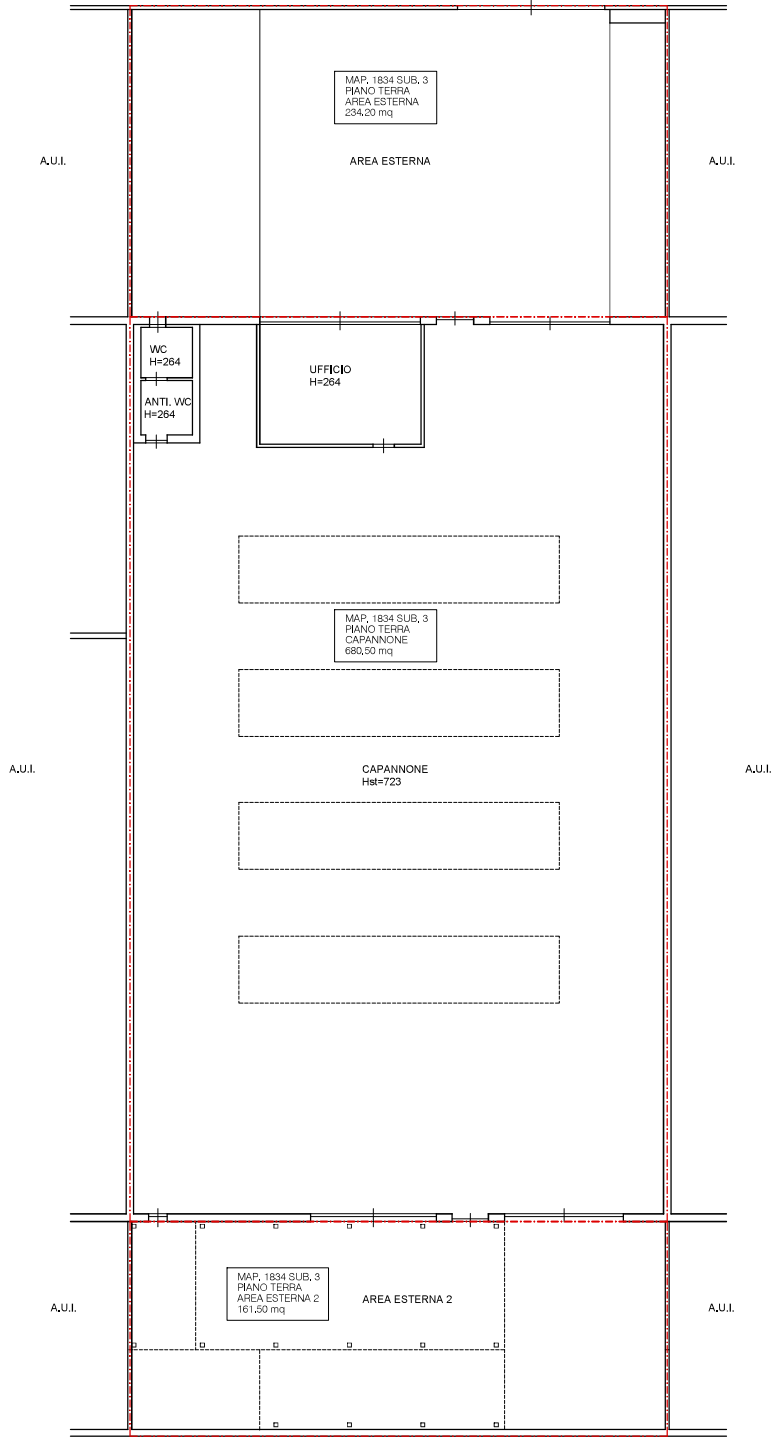




Pianta piano terra



Determinazione superficie commerciale

Mapp. / Sub.	Piano	Destinazione	Superf. Lorda
1834/3	Terra	Capannone	680,50
1834/3	Terra	Area esterna	234,20
1834/3	Terra	Area esterna 2	161,50
N.B.: Le superfici sono state ricavate graficamente con software cad.			

tipologia elaborato		pratica	<div>Procedura Esecutiva R.E. n. 348/2024</div> <div>..... </div>	<div></div>	
Rilievo e consistenze					
rappresentazione	scala				
piante	1:200				
.....				
.....				
		committenti /indirizzo	disegnatore	data	Doc.
.....	Tribunale di Bergamo	d.d.	04.04.2025	15
.....	Pagazzano (Bg), via Della Lira Italiana, n. 118	
		il cliente per approvazione	il presente disegno non può essere riprodotto né divulgato senza il mio consenso		rev. cat.
.....				0 A